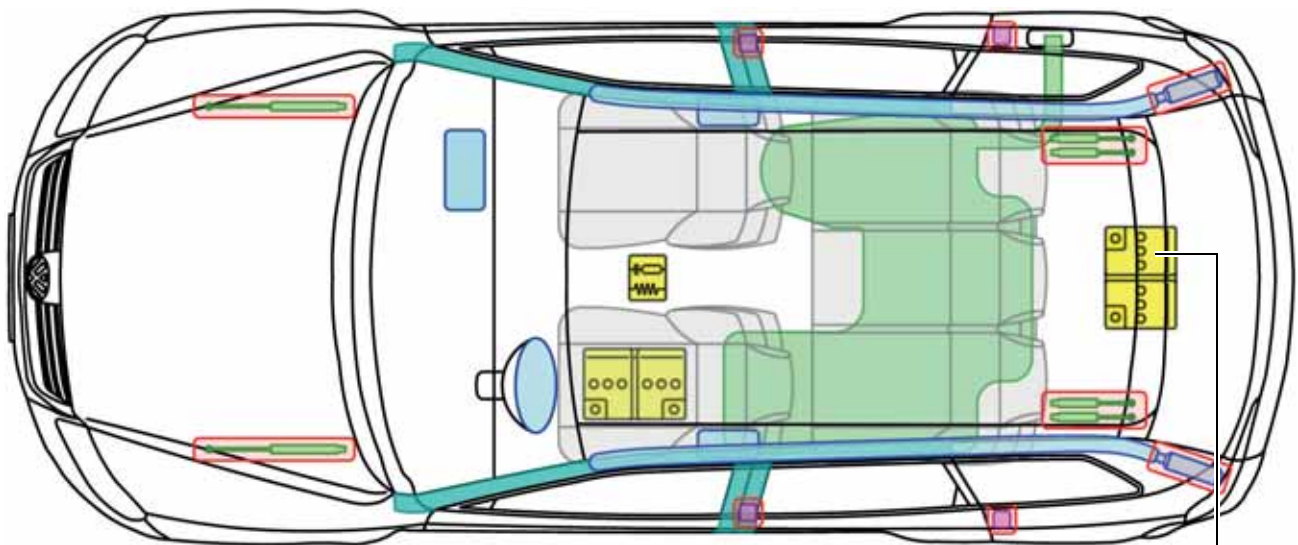


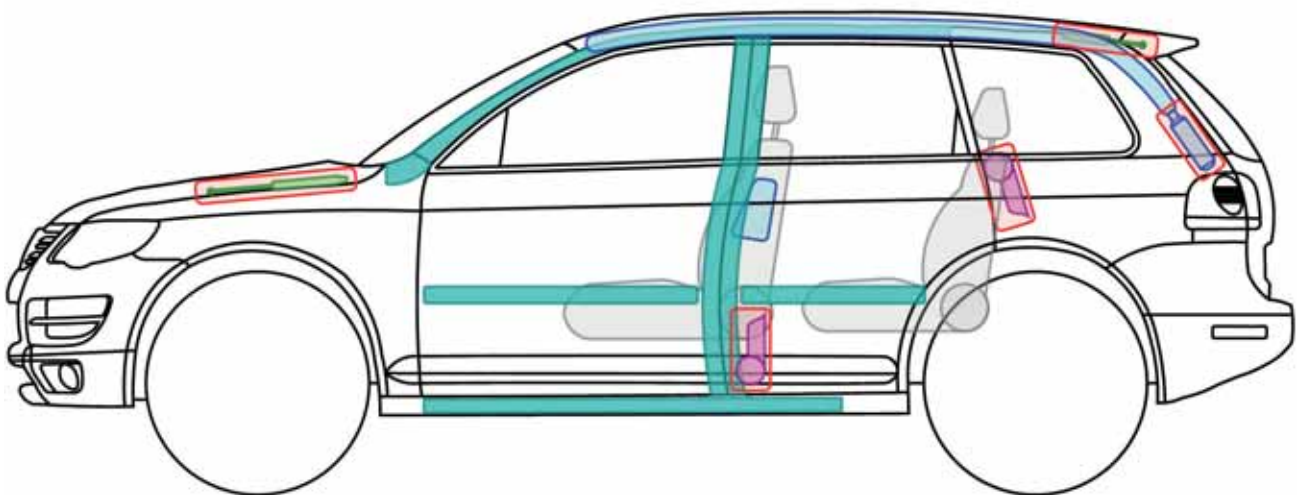


Touareg









(od 2002)



w zależności od wyposażenia akumulator dodatkowy w bagażniku pod kołem zapasowym



Legenda

	Poduszka powietrzna		Wzmocnienie nadwozia		Sterownik
	Generator gazu				Akumulator 12 V
	Napinacz pasa bezpieczeństwa		Sprężyna gazowa		Zbiornik paliwa



Touareg
(od 2002)



Dezaktywacja samochodu

Odłączanie akumulatorów



1. Odłączanie akumulatora rozruchowego

- Usunąć dywanik przed siedzeniem kierowcy
- Zlokalizować przyłącze masy akumulatora rozruchowego w podłodze przed siedzeniem kierowcy
- Odłączyć przyłącze masy od nadwozia



2. Lokalizacja akumulatora dodatkowego w bagażniku

- W miarę możliwości sprawdzić, czy zamontowany jest akumulator dodatkowy
- Podnieść podłogę bagażnika
- Wyjąć koło zapasowe



3. Odłączyć przyłącze masy (-) od akumulatora dodatkowego

T

Touareg (od 2002)