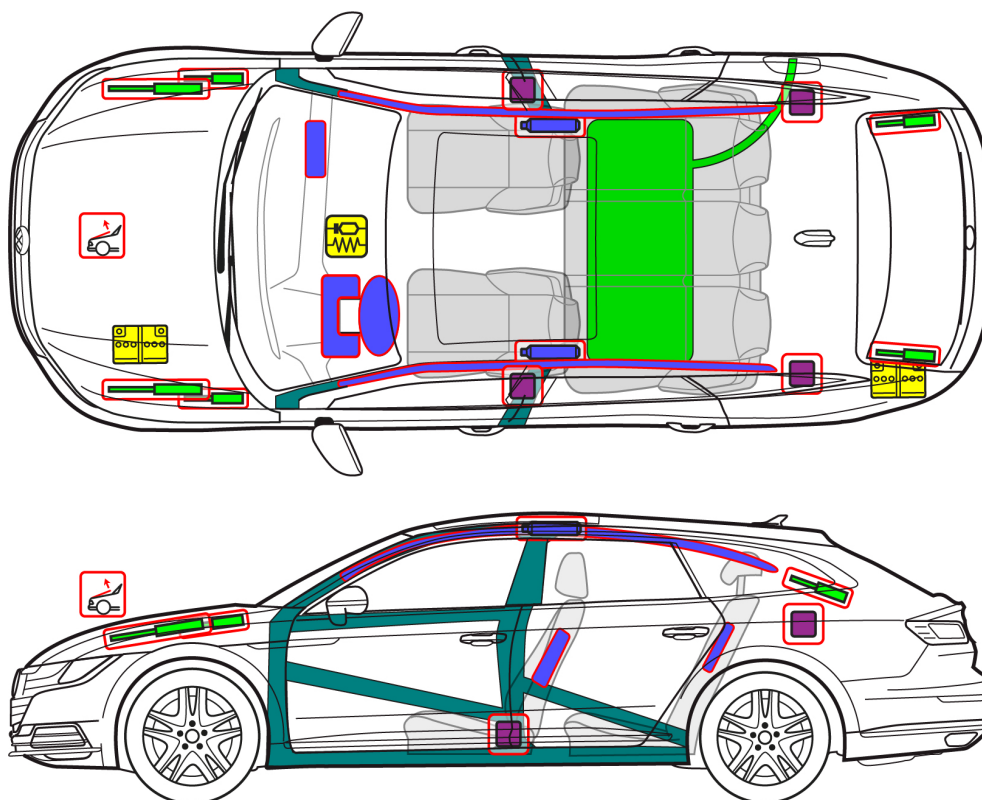




Volkswagen Arteon

Shooting Brake, od 2020



Uwaga: Ilustracja przedstawia maksymalny możliwy zakres wyposażenia.

	Poduszka powietrzna		Generator gazu		Napinacz pasa bezpieczeństwa		Sterownik SRS		Aktywny system ochrony pieszych
	Automatyczny system ochrony przed dachowaniem		Sprężyna gazowa / wstępnie naprężona sprężyna		Wzmocnienie nadwozia		Należy szczególnie uważać		
	Akumulator niskowoltowy		Kondensator niskowoltowy,		Zbiornik paliwa		Zbiornik gazu		Zawór bezpieczeństwa
	Akumulator wysokowoltowy		Przewód wysokowoltowy		Główny wyłącznik awaryjny układu wysokowoltowego		Skrzynka bezpieczników, dezaktywacja układu wysokowoltowego		Kondensator wysokowoltowy,



Volkswagen Arteon

Shooting Brake, od 2020

1. Identyfikacja samochodu / cechy szczególne



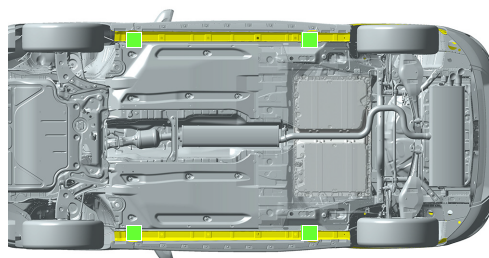
2. Unieruchomienie / stabilizacja / podnoszenie


Unieruchom pojazd

Zaciągnij hamulec ręczny



Punkty podparcia

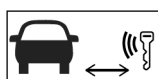


 Odpowiednie punkty podparcia

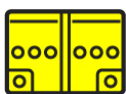
3. Eliminowanie zagrożeń bezpośrednich / przepisy bhp

Wyłącz zapłon



Naciśnij przycisk START-STOP na konsoli centralnej



Odłącz akumulator 12 Volt



W komorze silnika lub opcjonalnie odłącz przewód masy (-) w bagażniku

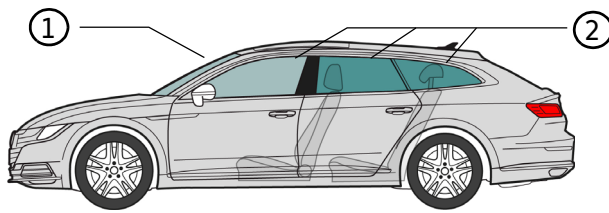




Volkswagen Arteon

Shooting Brake, od 2020

4. Dostęp do pasażerów



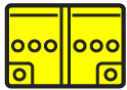
Rodzaje szkła:

- ① Laminowane szkło bezpieczeństwa
- ② Hartowane szkło bezpieczeństwa

5. Zmagazynowana energia / płyny / gazy / cząstki stałe w samochodzie



70 l



12 V

10. Objasnienie użytych piktogramów



Palny



Niebezpieczny dla zdrowia



Niebezpieczny dla środowiska



Pojazd benzynowy



Pojazd z silnikiem Diesla



Usunąć kluczyk z samochodu