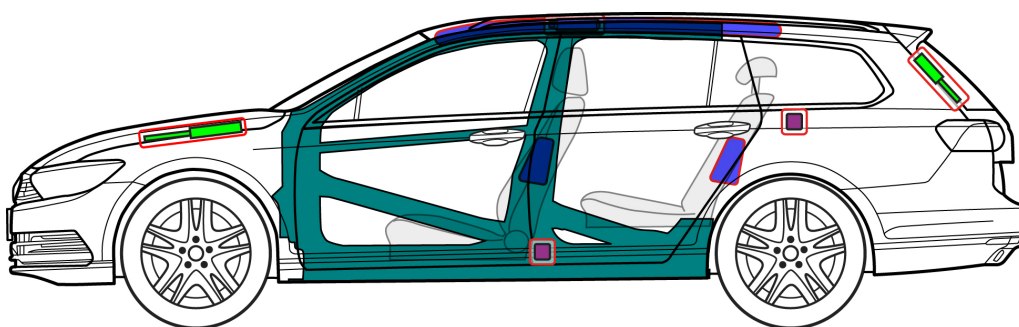
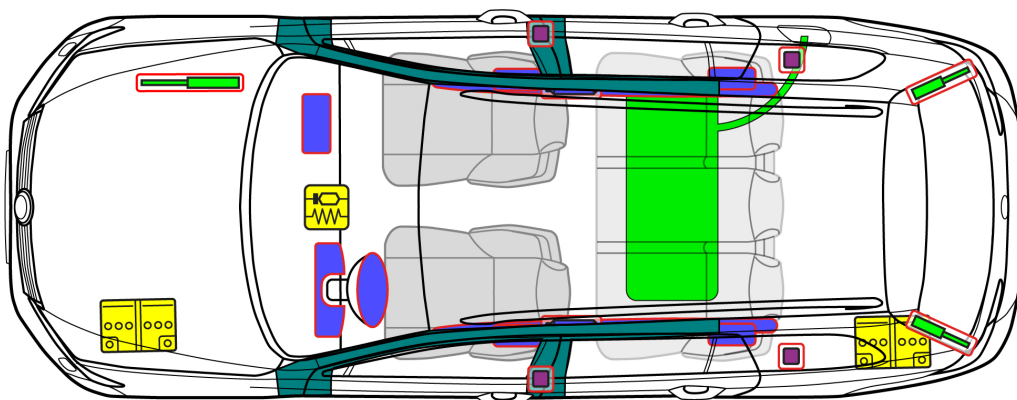




Volkswagen Passat

Kombi, od 2019



Uwaga: Ilustracja przedstawia maksymalny możliwy zakres wyposażenia.

	Poduszka powietrzna		Generator gazu		Napinacz pasa bezpieczeństwa		Sterownik SRS		Aktywny system ochrony pieszych
	Automatyczny system ochrony przed dachowaniem		Sprężyna gazowa / wstępnie naprężona sprężyna/		Wzmocnienie nadwozia		Należy szczególnie uważać		
	Akumulator niskowoltowy		Kondensator niskowoltowy		Zbiornik paliwa		Zbiornik gazu		Zawór bezpieczeństwa
	Akumulator wysokowoltowy		Przewód wysokowoltowy		Główny wyłącznik awaryjny układu wysokowoltowego		Skrzynka bezpieczników, dezaktywacja układu wysokowoltowego		Kondensator wysokowoltowy



Volkswagen Passat Kombi, od 2019

3. Eliminowanie zagrożeń bezpośrednich / przepisy bhp

Wyłącz zapłon


Naciśnij przycisk START-STOP na konsoli centralnej



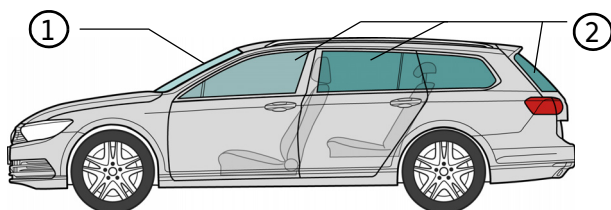
Odłącz akumulator 12 Volt



W komorze silnika
lub opcjonalnie odłącz przewód masy (-)
w bagażniku



4. Dostęp do pasażerów



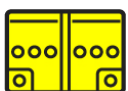
Rodzaje szkła:

- ① Laminowane szkło bezpieczeństwa
- ② Hartowane szkło bezpieczeństwa

5. Zmagazynowana energia / płyny / gazy / cząstki stałe w samochodzie



70 l



12 V

10. Objaśnienie użytych piktogramów



palny



niebezpieczny
dla zdrowia



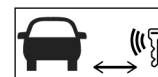
niebezpieczny
dla środowiska



Pojazd
benzynowy



Pojazd z
silnikiem Diesla



Usunąć kluczyk z samochodu