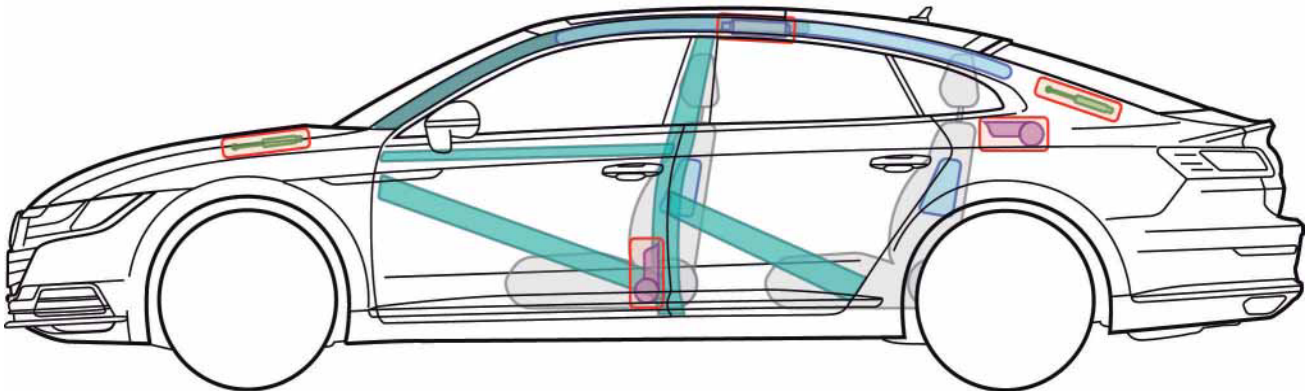











Miejsce instalacji zależne od wyposażenia
- tylko jeden akumulator na pokładzie



Legenda

	Poduszka powietrzna		Wzmocnienie nadwozia		Sterownik	
	Generator gazu				Akumulator 12 V	
	Napinacz pasa bezpieczeństwa		Sprężyna gazowa		Zbiornik paliwa	 Aktywna pokrywa przednia



Dezaktywacja samochodu

Odłączenie akumulatora (w przypadku bagażnika)



1. Usuwanie osłony akumulatora w bagażniku

- Zlokalizować osłonę akumulatora w bagażniku po lewej stronie samochodu
- Odkręcić śruby mocujące i zdjąć pokrywę



2. Odłączyć przyłącze masy (-) od akumulatora