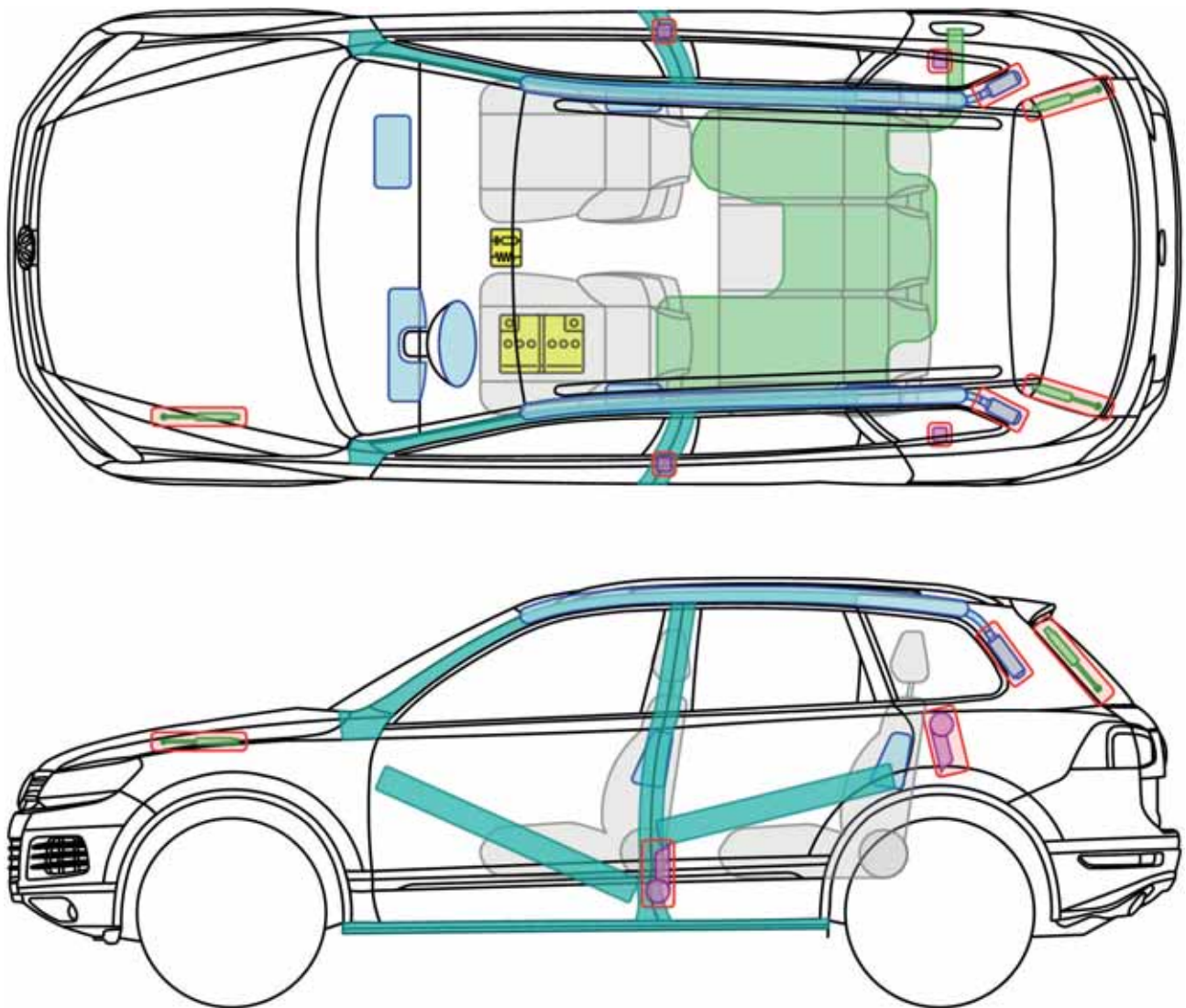











# Touareg (od 2010)



## Legenda

	Poduszka powietrzna		Wzmocnienie nadwozia		Sterownik
	Generator gazu				Akumulator 12 V
	Napinacz pasa bezpieczeństwa		Sprężyna gazowa		Zbiornik paliwa



**Touareg**  
(od 2010)



## Dezaktywacja samochodu

### Odłączanie akumulatorów



#### 1. Lokalizacja dostępu do połączenia z masą akumulatora 12 V

- Jeśli to możliwe, przesunąć siedzenie kierowcy do tyłu.
- Zlokalizować osłonę połączenia z masą w podłodze przed siedzeniem kierowcy



#### 2. Poluzować i odchylić osłonę (wyciętą część dywanika)



#### 3. Rozłączyć połączenie z masą w miejscu połączenia śrubowego

T

Touareg (od 2010)