

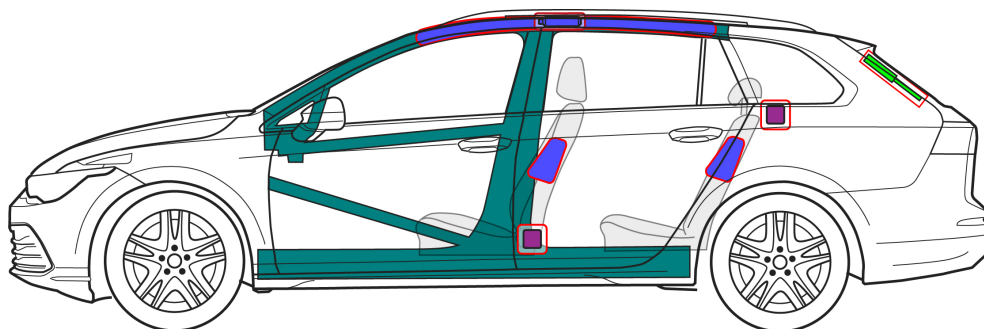
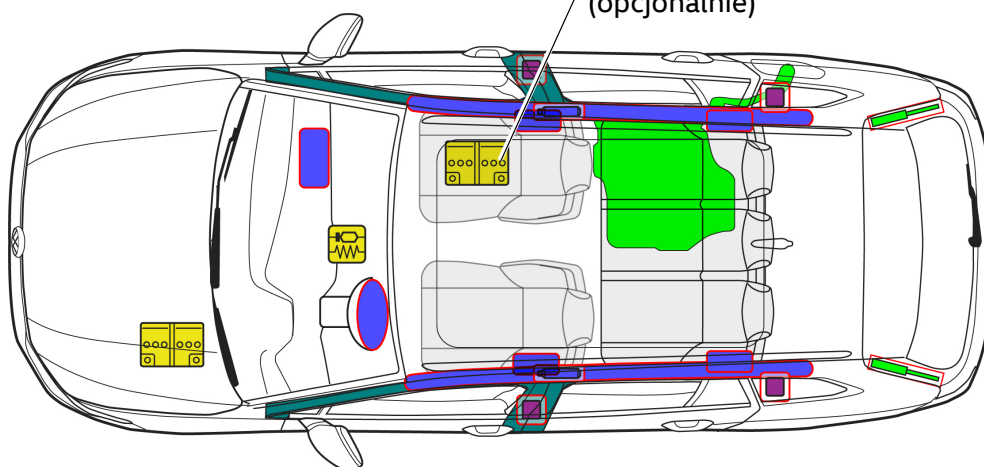


# Volkswagen Golf

Kombi, od 2020



48-woltowy litowo-jonowy akumulator (opcjonalnie)



**Uwaga:** Ilustracja przedstawia maksymalny możliwy zakres wyposażenia.

	Poduszka powietrzna		Generator gazu		Napinacz pasa bezpieczeństwa		Sterownik SRS		Aktywny system ochrony pieszych
	Automatyczny system ochrony przed dachowaniem		Sprężyna gazowa / wstępnie naprężona sprężyna		Wzmocnienie nadwozia		Należy szczególnie uważać		
	Akumulator niskowoltowy		Kondensator niskowoltowy		Zbiornik paliwa		Zbiornik gazu		Zawór bezpieczeństwa
	Akumulator wysokowoltowy		Przewód wysokowoltowy		Główny wyłącznik awaryjny układu wysokowoltowego		Skrzynka bezpieczników, dezaktywacja układu wysokowoltowego		Kondensator wysokowoltowy



# Volkswagen Golf

## Kombi, od 2020

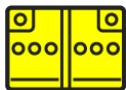
### 3. Eliminowanie zagrożeń bezpośrednich / przepisy bhp

#### Wyłącz zapłon

Naciśnij przycisk START-STOP na konsoli centralnej

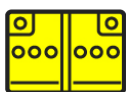


#### Odłącz akumulator 12 V

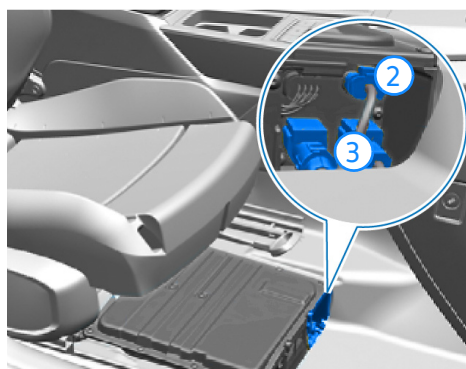
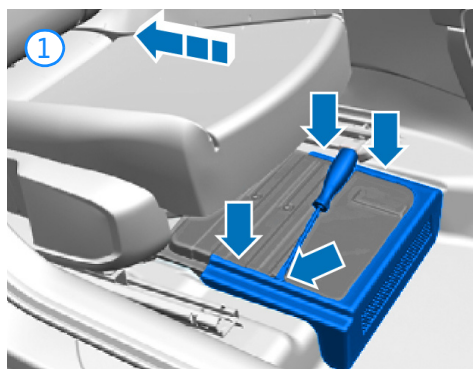


W komorze silnika  
Znajdź baterię 12 V  
Odłącz biegun ujemny (-)

#### Odłącz 48-woltowy akumulator

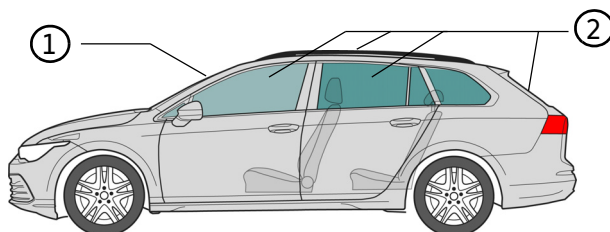


LI ION



W razie wypadku, w którym wyzwolone zostaną poduszki powietrzne, 48-woltowa instalacja elektryczna zostanie automatycznie wyłączona

### 4. Dostęp do pasażerów



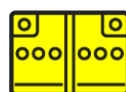
#### Rodzaje szkła:

- ① Laminowane szkło bezpieczeństwa
- ② Hartowane szkło bezpieczeństwa

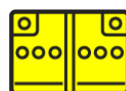
### 5. Zmagazynowana energia / płyny / gazy / cząstki stałe w samochodzie



max 55 l



12 V



LI ION



48 V  
Opcjonalnie



# Volkswagen Golf

## Kombi, od 2020

### 6. W razie pożaru



Akumulatory litowo-jonowe mogą zapalić się samoczynnie lub po pewnym czasie w przypadku uszkodzenia lub nieprawidłowego użytkowania i mogą zapalić się ponownie po stłumieniu pożaru.  
Noś odpowiedni sprzęt ochrony.



### 10. Objaśnienie użytych piktogramów

Palny	Niebezpieczeństwo eksplozji	Żrący, działający drażniącą na skórę	Niebezpieczny dla zdrowia	Niebezpieczny dla środowiska	Pojazd benzynowy	Pojazd z silnikiem Diesla	Uwaga niebezpieczeństwo
	<b>LI ION</b>						
Spłukać dużą ilością wody	Litowo-jonowy akumulator	Usunąć kluczyk z samochodu	Użyj kamery termowizyjnej na podczerwień				